


ネクストプレシヤス®

表面の質感にこだわり、幅広デザインで立体感のある貼り上がりを実現。お手入れのしやすさも魅力です。

設計・施工情報		公的認定・業界団体に関する表記			表面素材	表面仕上げ
捨張工法	上履用	12mm厚	F☆☆☆☆ JAS(複合フローリング)	4VOC 基準適合	クリーンウッド法 合法性確認済	シート化粧 オレフィン 艶消し
機能・性能						
床暖房対応	ホットカーペット対応	プラスチックキャスター対応	車イス対応	汚れがとれやすい	ワックス不要	
すべりに配慮	凹み傷が付きにくい	すり傷が付きにくい	ペットの傷に配慮	低VOC	抗菌	




立体感のある貼り上がりを実現しました。
(特許取得済)



美しいフローリングは、技術から生まれる。
美しさを追い求め、目地という細部にこだわる。
この、ひたむきなまでの美への探求心が、
四周木口面にまで化粧を施した
革新的な技術(特許取得済)を生み出しました。

>>カラーバリエーション



JNP01-M03(ウォールナット柄アンバー)



JNP01-M04(メープル柄キャメル)



JNP01-M05(オーク柄パールグレー)



JNP01-M06(ベカン柄)



JNP01-M09(オーク柄チャコール)

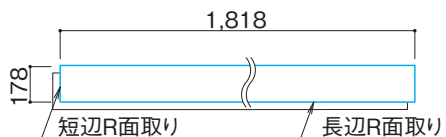


JNP01-M10(ラスティックオーク柄)

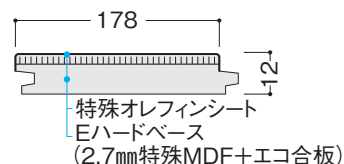
定価:43,900円/梱(3.2㎡入り)

サイズ	梱包・入数	梱包重量	基材	表面	縁加工	ホルムアルデヒド規制
12mm厚さ、178×1,818mm	段ボールケース10枚(3.2m)入り	約25kg/梱	特殊MDF+エコ合板	シート化粧 オレフィン 四周巻き込み仕上げ	四辺本妻加工、短辺R面取り、長辺R面取り	F☆☆☆☆JAS (複合フローリング)

>>平面図



>>断面形状



>>ネクストプレシャス® 推奨造作材

化粧シートバリエーション



JNP01-M03 〈ウォールナット柄アンバー〉	JNP01-M04 〈メープル柄キャメル〉	JNP01-M05 〈オーク柄ペールグレー〉	JNP01-M06 〈ペカン柄〉	JNP01-M09 〈オーク柄チャコール〉	JNP01-M10 〈ラスティックオーク柄〉
-----------------------------	--------------------------	---------------------------	---------------------	--------------------------	---------------------------

■材料・製法の違いによりフロアーと色や質感が異なります。床材サンプルと造作材サンプルをあわせてご確認ください。

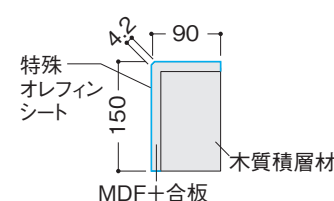
>>上り框(芯あり)造作材

高さ	長さ	色柄略記号	M03・M04・M05・M06・M09・M10
	2,950mm	YXZ017-97	定価44,800円/梱

>>仕様 上り框(芯あり)

サイズ：90×150×1,950・2,950mm
 梱包入数：1本入り
 基材：MDF+木質積層材
 表面：特殊オレフィンシート

>>上り框(芯あり)断面形状



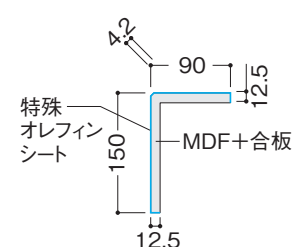
>>上り框L型造作材

高さ	長さ	色柄略記号	M03・M04・M05・M06・M09・M10
	2,950mm	YXZ015-97	定価37,300円/梱

>>仕様 上り框(L型)

サイズ：12.5mm厚さ、90×150×1,950・2,950mm
 梱包入数：1本入り
 基材：MDF+合板
 表面：特殊オレフィンシート

>>上り框(L型)断面形状



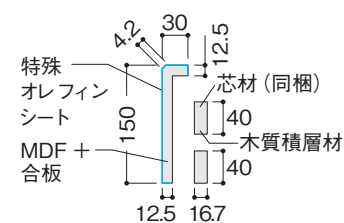
>>玄関巾木L型造作材(芯同梱)

高さ	長さ	色柄略記号	M03・M04・M05・M06・M09・M10
	2,950mm	YXZ016-97	定価37,400円/梱

>>仕様 玄関巾木(L型/芯同梱)

サイズ：L型：30×150×1,950・2,950mm
 梱包入数：1本入り
 基材：L型：MDF+合板、芯材：木質積層材
 表面：特殊オレフィンシート

>>玄関巾木(L型/芯同梱)断面形状



※芯材は造作材本体に固定されておりません。

ご注意 ご使用にあたり、ご注意・ご理解いただきたいこと

- ワックス掛けされますと、ワックス膜により床材表面本来の性能や質感が損なわれますので、ご承知ください。
- [*]金属製キャスターや球状キャスターは使用しないでください。キャスターの使用頻度が高い箇所は、カーペットなどを敷いて床を保護してください。

ご注意 ご採用・施工などにあたり、ご注意・ご理解いただきたいこと

- 施工前には必ず仮並べを行い、色柄のバランスを確認してください。
- 本製品は捨張工法専用フロアーです。床下地が床として十分な強度を持つよう施工されていることを必ずご確認ください。
- 本製品を下地に固定する場合は、釘(スクリューネール38mm長さ又はフロアステーブル38mm長さ肩幅4mm以上)、捨て張り工法用ボンド併用で施工してください。釘打ちは、製品の長辺雄実部に150mmピッチで釘打ちし、短辺雄実下部に接着剤を塗布し、短辺雄実部に2箇所以上釘打ちしてください。
- 床暖房パネルの仕上げ材として使用される場合は、長辺雄実部に303mmピッチで釘打ちし、長辺および短辺雄実下部に接着剤を塗布し、短辺雄実部に2箇所以上釘打ちしてください。
- 材料切削時に発生する粉塵により、稀にくしゃみや鼻水の症状が発生する場合がございます。毒性はありませんが、マスクやメガネによる保護をして作業してください。
- 開梱時は梱包ケースの木口から引き抜かないでください。フロアー表面を傷める可能性があります。